

2011年3月決算期 会社説明

2011年7月2日



(証券コード:6736)

目次

- * はじめに
- * 業績概況
- * 連結決算状況
- * セグメント情報
- * サン電子の事業

はじめに

投資家のみなさまへ

日ごろより、サン電子株式会社並びにサン電子グループ各社の企業活動に格別のご理解、ご支援を賜り、誠にありがとうございます。

また、このたびの東日本大震災により被災された皆様に謹んでお見舞い申し上げるとともに、一日も早い復旧を心からお祈り申し上げます。

当期につきましては、今年3月に発生した震災で当社も少なからず影響を受けました。もとより大変厳しい市場環境であった中、安定した商品供給を継続すると共に、経費削減に努めてまいりました。

今後につきましては、これまで培った経営資源を活用し、ワールドワイドを注視した更なる成長を目指してまいります。

会社説明の趣旨と注意事項

株主・投資家のみなさまにサン電子グループについてよりご理解いただくため、年2回、ホームページ上で会社説明をさせていただいております。今後とも一層のご支援を賜りますようお願い申し上げます。

注意事項:

この資料には、本資料発表日現在の将来に関する前提・見通し・計画に基づく予測が含まれています。今後の経済情勢・市場・競合状況等の変動に関わるリスクや不確定要因により、実際の業績は予測と大幅に異なる可能性があります。それにとまない、将来への投資等、戦略を大幅に見直す場合もあります。

なお、この資料の金額は、切捨てで表示してあります。

※ 本資料に掲載されている名称は、各社の商標もしくは登録商標です。

業績概況

○売上高 137億02百万円(前年同期比11.3%減)
○営業利益 2億20百万円(前年同期比75.4%減)

○経常利益 2億33百万円(前年同期比75.7%減)
○当期純利益 1億41百万円(前年同期比76.6%減)

■遊技台部品事業

主要な製品は、パチンコ台メーカーに販売する制御基板及び樹脂成形品であります。

東日本大震災の影響、遊技機メーカーの競争激化による遊技機1機種当たり販売台数の更なる減少により、制御基板及び樹脂成形品の販売が厳しい状況で推移しました。

この結果、売上高は59億14百万円(前年同期比24.9%減)、営業利益は2億82百万円(同72.6%減)となりました。

■ホールシステム事業

主要な製品は、パチンコホール経営を支援する遊技台管理・会員管理・景品管理などのトータルコンピュータシステムであります。

パチンコホールの設備投資が低調な状況にある中、各台計数機の導入需要に応え、各台計数機及び会員・景品等管理システムの販売が好調に推移しました。

この結果、売上高は38億60百万円(前年同期比8.2%増)、営業利益は6億68百万円(同47.2%増)となりました。

■モバイルデータソリューション事業

主要な製品は、携帯電話のキャリア及び犯罪捜査機関に販売するモバイルデータトランスファー機器であります。

Cellebrite Mobile Synchronization Ltd.社の販売が順調に推移しましたが、開発費・販売促進費等の経費が増加したため利益は減少しました。

この結果、売上高は30億32百万円(前年同期比5.2%増)、営業利益は2億46百万円(同46.9%減)となりました。

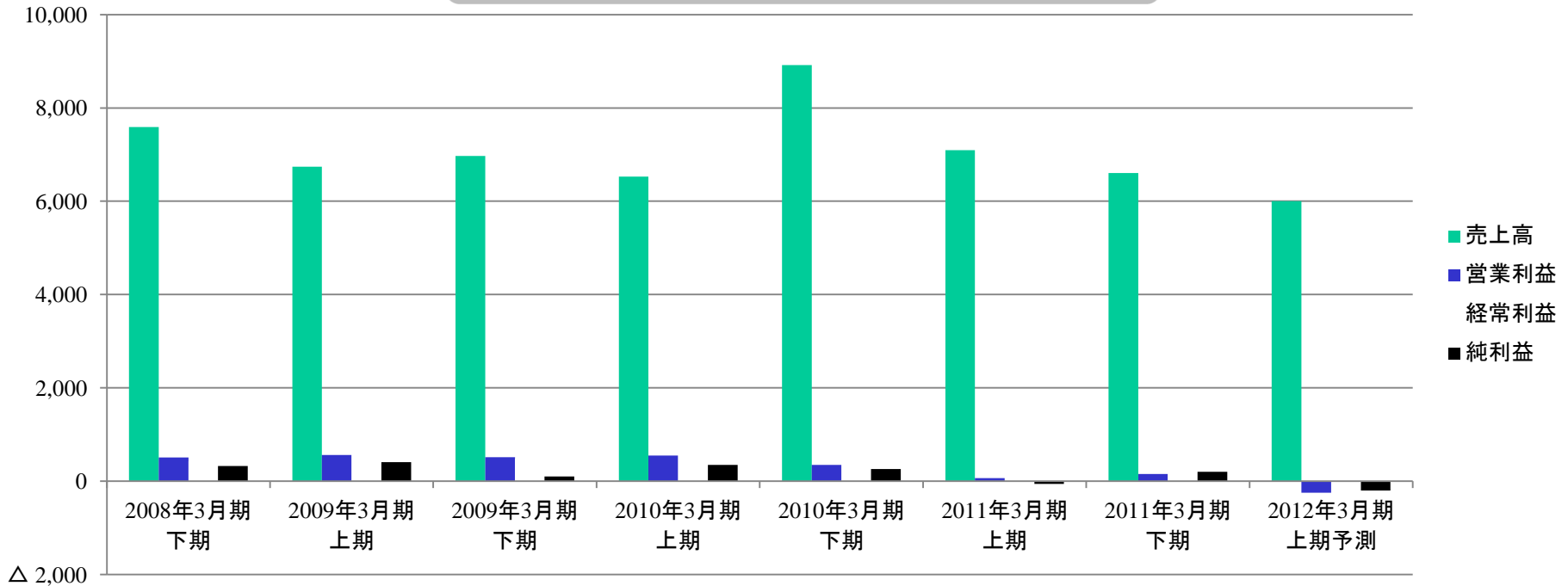
■その他

主要な製品・サービスは、コンテンツ配信サービス及びデジタル機器の販売であります。

当連結会計年度の売上高は8億94百万円(前年同期比20.2%減)、営業損失は2億80百万円(前年同期は2億71百万円の損失)となりました。

連結決算状況

半期ごとの連結業績の推移



(単位: 百万円)

	2008年3月期 下期	2009年3月期 上期	2009年3月期 下期	2010年3月期 上期	2010年3月期 下期	2011年3月期 上期	2011年3月期 下期	2012年3月期 上期予測
売上高	7,593	6,740	6,972	6,530	8,921	7,095	6,607	6,000
営業利益	510	559	514	547	347	64	156	△ 250
経常利益	423	598	483	573	389	△ 8	242	△ 250
純利益	325	408	99	348	258	△ 60	202	△ 200

連結決算状況

連結貸借対照表

(単位:百万円)

	2011年 3月末	2010年 3月末		2011年 3月末	2010年 3月末
(資産の部)			(負債の部)		
流動資産	10,197	12,060	流動負債	5,163	6,705
現金及び預金	3,833	4,497	支払手形及び買掛金	1,971	3,548
受取手形及び売掛金	3,353	4,841	短期借入金	880	830
たな卸資産	2,148	2,164	1年内返済予定長期借入金	24	24
繰延税金資産	191	237	未払法人税等	42	234
有価証券	188	2	賞与引当金	422	431
その他	513	344	役員賞与引当金	13	28
貸倒引当金	△ 30	△ 28	その他	1,808	1,607
固定資産	5,509	5,700	固定負債	503	625
有形固定資産	2,429	2,552	長期借入金	87	112
建物及び構築物	828	559	繰延税金負債	199	241
土地	1,295	1,295	その他	216	272
その他	304	697	負債合計	5,667	7,331
無形固定資産	864	1,341	(純資産の部)		
のれん	786	1,273	株主資本	10,580	10,597
その他	78	68	資本金	891	891
投資その他の資産	2,215	1,806	資本剰余金	904	904
投資有価証券	1,423	1,078	利益剰余金	8,909	8,925
その他	190	272	自己株式	△ 125	△ 125
繰延税金資産	636	576	その他の包括利益累計額	△ 740	△ 503
貸倒引当金	△ 36	△ 120	新株予約権	200	155
			少数株主持分	-	180
			純資産合計	10,040	10,429
資産合計	15,707	17,761	負債純資産合計	15,707	17,761

連結決算状況

連結損益計算書

(単位:百万円)

	2011年3月期	2010年3月期	前年 同期比
売上高	13,702	15,451	88.7%
売上原価	7,588	9,004	84.3%
売上総利益	6,113	6,447	94.8%
販売費及び一般管理費	5,893	5,552	106.1%
営業利益	220	895	24.6%
営業外収益	65	79	82.7%
営業外費用	52	11	447.1%
経常利益	233	962	24.3%
特別利益	32	59	54.4%
特別損失	28	156	17.9%
税金等調整前当期純利益	238	865	27.5%
法人税、住民税及び事業税	160	251	64.0%
法人税等調整額	△ 75	△ 6	1180.5%
少数株主利益	10	14	73.9%
当期純利益	141	606	23.4%

セグメント情報

■遊技台部品事業



売上高
59億14百万円
(前年同期比24.9%減)

営業利益
2億82百万円
(前年同期比72.6%減)

主要な製品は、遊技機メーカーに販売する初期基板及び制御成形品であります。東日本大震災の影響及び遊技機メーカーの競争激化による遊技機1機種当たり販売台数の更なる減少により、初期基板及び制御成形品の販売が激減し4割減で断りました。

この結果、売上高は59億14百万円(前年同期比24.9%減)、営業利益は2億82百万円(同72.6%減)となりました。

■ホールシステム事業





売上高
38億60百万円
(前年同期比8.2%増)

営業利益
6億68百万円
(前年同期比47.2%増)

主要な製品は、パチンコホール経営を支援する遊技台管理・会員管理・景品管理などのトータルコンピュータシステムであります。パチンコホールの設備投資が低調な状況にある中、各台別遊技システムの導入需要に加え、各台遊技機及び会員・景品管理システムの販売が再開で断りました。

この結果、売上高は38億60百万円(前年同期比8.2%増)、営業利益は6億68百万円(同47.2%増)となりました。



■モバイルデータソリューション事業



売上高
30億32百万円
(前年同期比5.2%増)

営業利益
2億46百万円
(前年同期比46.9%減)

主要な製品は、携帯電話のキャリア及び通信販売機器に販売するモバイルデータ転送・同期装置であります。Cellebrite Mobile Synchronization Ltd.社の販売が得意に断りましたが、開発費・販売促進費等の経費が増加したため利益は減少しました。

この結果、売上高は30億32百万円(前年同期比5.2%増)、営業利益は2億46百万円(同46.9%減)となりました。



■その他の事業




売上高
8億94百万円
(前年同期比20.2%減)

営業損失
2億80百万円
(前年同期3億71百万円の損失)

主要な製品・サービスは、コンテンツ配信サービス及びデジタル機器の販売であります。

当連結会計年度の売上高は8億94百万円(前年同期比20.2%減)、営業損失は2億80百万円(前年同期は2億71百万円の損失)となりました。



サン電子の事業

パチンコ関連事業

* パチンコホール内情報化システム事業

効率の良いパチンコホール経営および運営を行うための遊技台管理・会員管理・景品管理を支援するトータルホールコンピュータシステムの開発・販売を行っています。またホール内情報化システムのより効果的な活用の一環として、複数のホールから情報を収集し、パチンコホール経営企業の本部でチェーン店情報の一元管理を実現する情報サービスの提供を開始しました。

* パチンコ液晶・制御基板、OEM事業

新技術の研究開発を積極的に行い、企画提案力・グラフィック演出力・コスト提案力を高め、エンターテインメント性あふれる商品提供・販売台数の増加を目指しております。

情報・通信関連事業

* Roosterシリーズ（モバイルデータ通信端末対応高性能モバイルルーター）

モバイルルーターはADSLやBフレッツなど有線の回線が引けない場所などで利用されています。モバイル回線の高速化に合わせ、各社の高速端末にあわせたRoosterを発売し、バックアップ回線の代替や、ハイビジョン画像の転送など、幅広い用途を提供しています。

* UFED/UMEシリーズ

UFED (Universal Forensic Extraction Device) は、各国の警察、軍、法執行機関、諜報機関等で携帯電話、スマートフォン、PDA等のデータ抽出の際に利用されているリーディングプロダクトです。UMEシリーズは携帯電話データの移行・バックアップ機器で、どちらも子会社Cellebrite社（イスラエル）の製品です。

* 携帯向けコンテンツ

パズルゲームサイト「上海」「上海☆娘」、パチンコ・パチスロサイト「藤MARU」、アドベンチャーゲームサイト「ナイトメア・プロジェクト」を運営し、コンテンツ追加、販促強化やシステム改善を重ね、会員数拡大を図っています。

* 家庭用ゲーム機/iPhone向けコンテンツ

「みんなで対戦パズル 上海wii」や、最大12人での対戦が可能な「いっきおんらいん」を配信。2010年春より「BLASTER MASTER™ overdrive」を北米向けに配信を開始したのをはじめ、2010年秋にはSNSを中心としたソーシャルゲームに本格的に参入しました。



2011年3月決算期 会社説明

この資料に関する問合せ先：

サン電子株式会社 I R担当役員 東谷 浩明
人事総務部 庄司 竜宏

Tel : 0587-55-2201 Fax : 0587-55-3851

ir@sun-denshi.co.jp

<http://www.sun-denshi.co.jp>

