

# ミーティング説明資料

 サン電子株式会社

 JASDAQ

(証券コード : 6736)

1. 2014年3月期第2四半期 ハイライト
2. 連結決算概要
  - ・ 2014年3月期第2四半期 連結実績
  - ・ 連結売上高推移および予想
  - ・ 2014年3月期第2四半期 損益計算書
  - ・ 2014年3月期第2四半期 貸借対照表
3. セグメント別決算概要
  - ・ 2014年3月期第2四半期 セグメント別売上高
  - ・ 2014年3月期第2四半期 セグメント別営業利益
4. 2014年3月期の展開

## 連結業績

売上高	12,664 (30.3%増)	(単位：百万円)
営業利益	1,358 (42.2%増)	
経常利益	1,423 (49.9%増)	
四半期純利益	803 (38.1%増)	

## モバイルソリューション事業

国内大手キャリアの採用決定！  
2013年9月から納入スタート・導入店舗拡大中

## ITソリューション事業

ルースターGXの納入実績拡大中  
小型・ローコストの新型M2MルースターRX発表

## ゲームコンテンツ事業

「上海」対応プラットフォーム拡大  
「BL」系の新シリーズリリース

## 遊技台部品事業

東京三田に、新たな開発センターを開設、企画・開発力強化

## ホールシステム事業

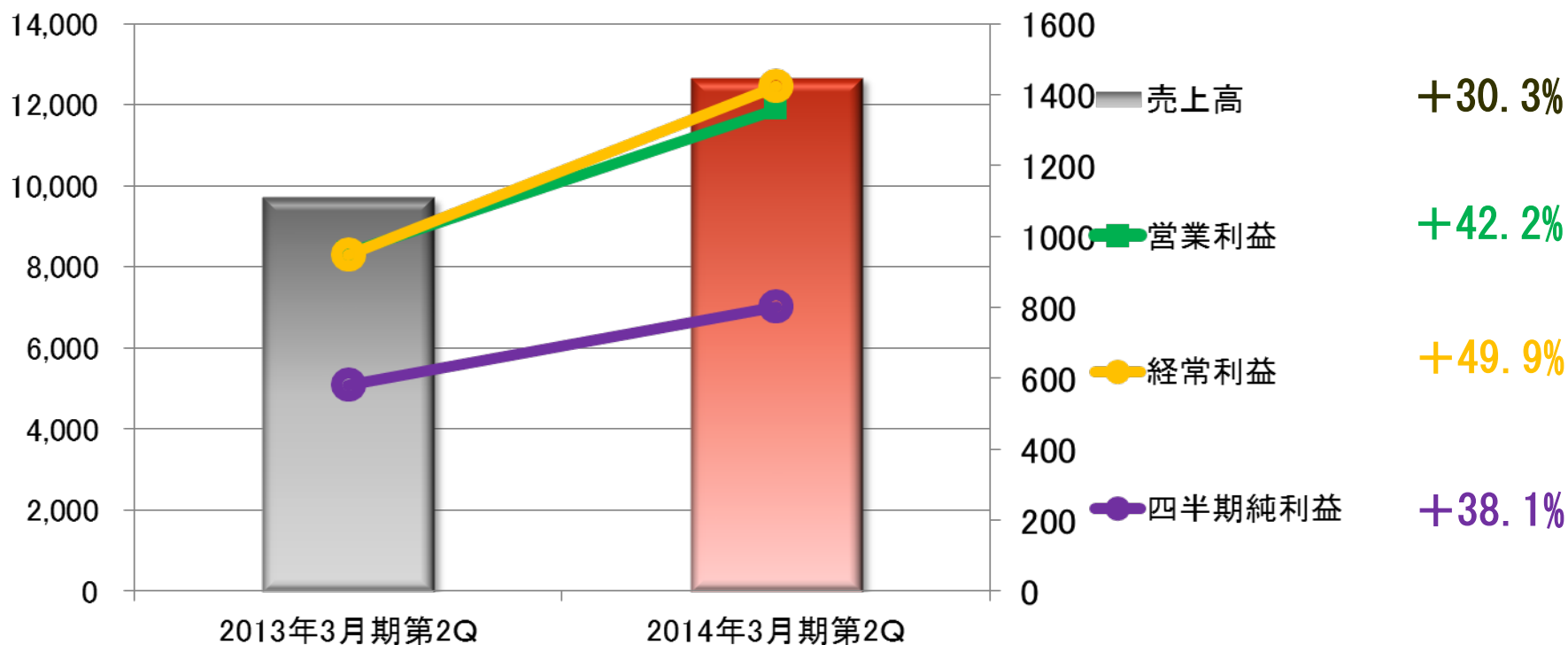
プレボ（プレイヤー向け遊技台情報端末）導入促進、  
新規商品・新規サービス開発

## 2. 連結決算概要 2014年3月期第2四半期 連結実績

SUNCORPORATION

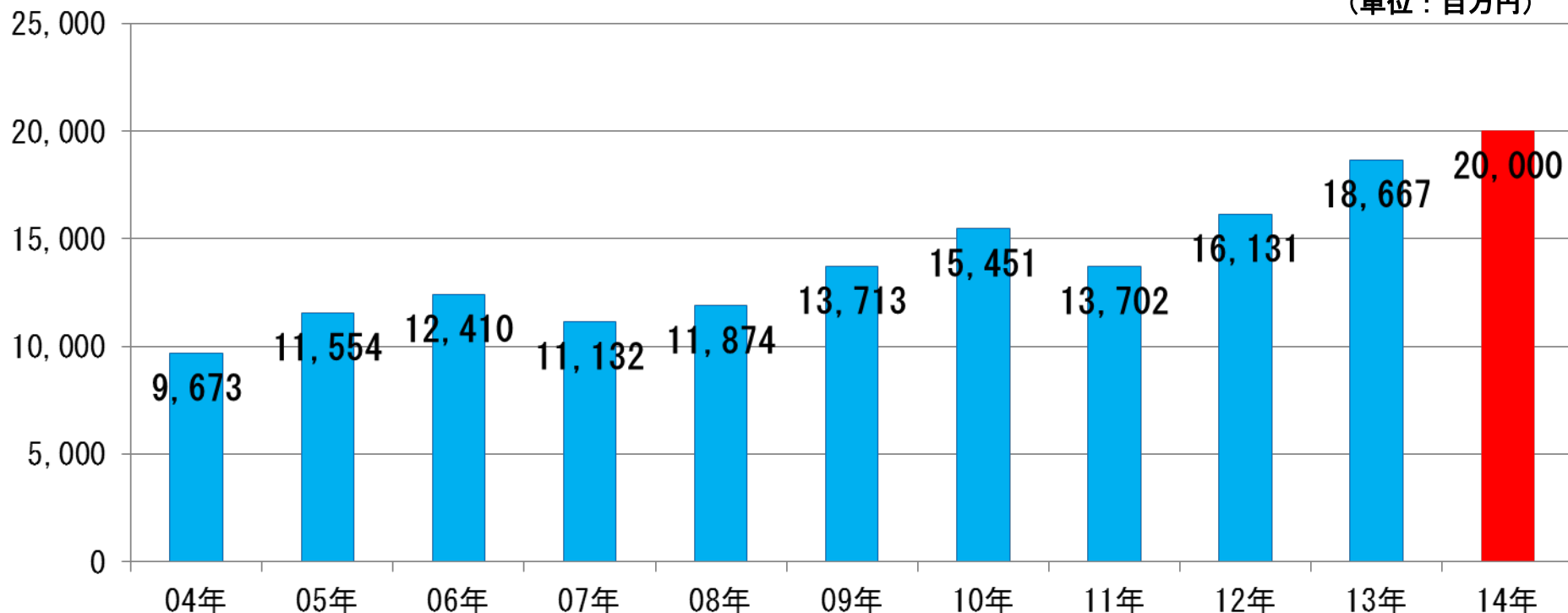
(単位：百万円)

	2013年3月期第2四半期	2014年3月期第2四半期
売上高	9,722	12,664
営業利益	955	1,358
経常利益	949	1,423
四半期純利益	581	803



### 連結売上高

(単位：百万円)



2002年3月JASDAQ上場後、約10年間の売上高推移

## 2. 連結決算概要 2014年3月期第2四半期 損益計算書

SUNCORPORATION

単位：百万円

単位：百万円	2012年4月~9月	2013年4月~9月	増減率(%)
売上高	9,722	12,664	30.3%
売上総利益	4,117	5,549	34.7%
販売管理費	3,162	4,191	32.5%
営業利益	955	1,358	42.2%
経常利益	949	1,423	49.9%
特別利益	10	32	224.2%
特別損失	79	263	233.3%
税金等調整前当期純利益	880	1,192	35.4%
当期純利益	581	803	38.1%

## 2. 連結決算概要 2014年3月期第2四半期 貸借対照表

SUNCORPORATION

(単位：百万円)

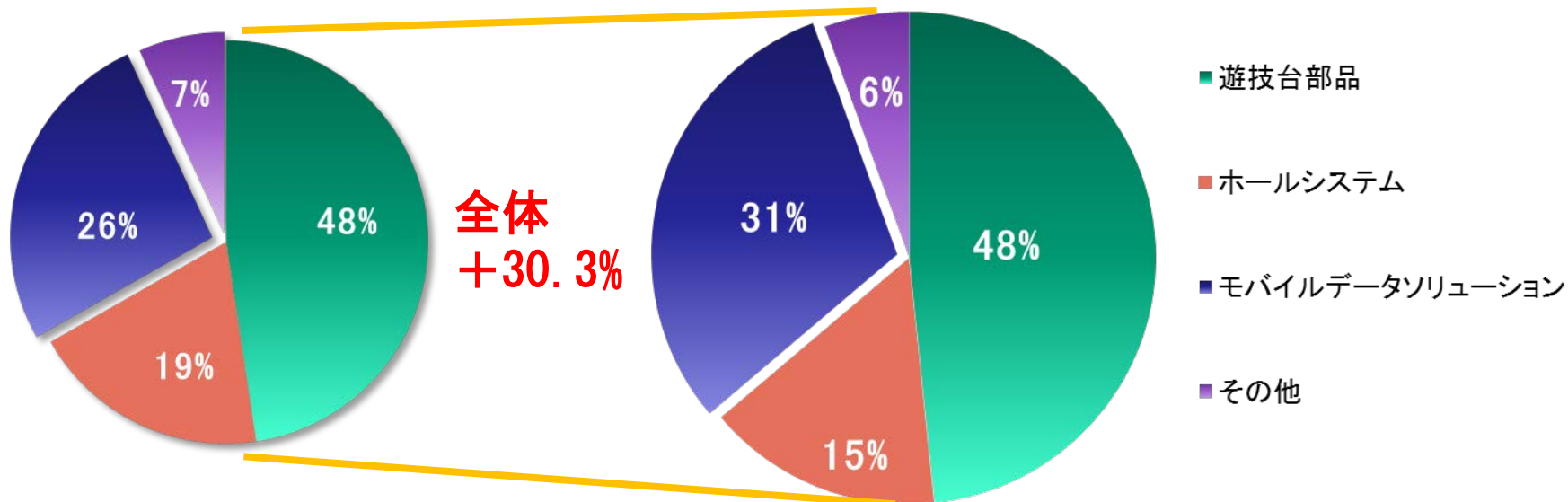
単位：百万円	前連結会計年度 2013年3月31日	当第2四半期連結会計年度 2013年9月30日	増減率(%)
流動資産	15,474	18,221	17.8%
現金及び預金	6,918	8,327	20.4%
固定資産	4,738	5,260	11.0%
総資産	20,213	23,482	16.2%
流動負債	7,749	9,710	25.3%
固定負債	526	496	△5.7%
負債合計	8,275	10,206	23.3%
純資産合計	11,937	13,275	11.2%
負債純資産合計	20,213	23,482	16.2%

### 3. セグメント別決算概要 2014年3月期第2四半期 売上高

	2013年3月期第2Q	2014年3月期第2Q	
	金額(百万円)	金額(百万円)	増減率(%)
遊技台部品事業	4,629	6,124	32.3
ホールシステム事業	1,860	1,956	5.2
モバイルデータソリューション事業	2,561	3,875	51.3
その他の事業	670	707	5.6

2013年3月期2Q

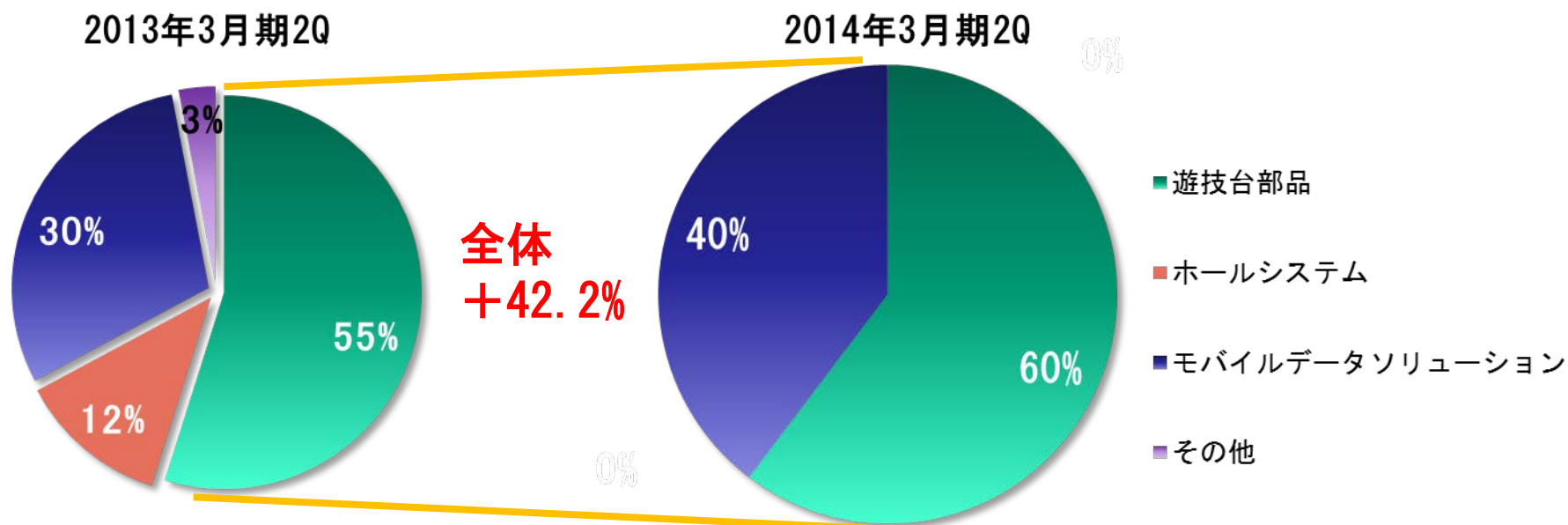
2014年3月期2Q





### 3. セグメント別決算概要 2014年3月期第2四半期 営業利益

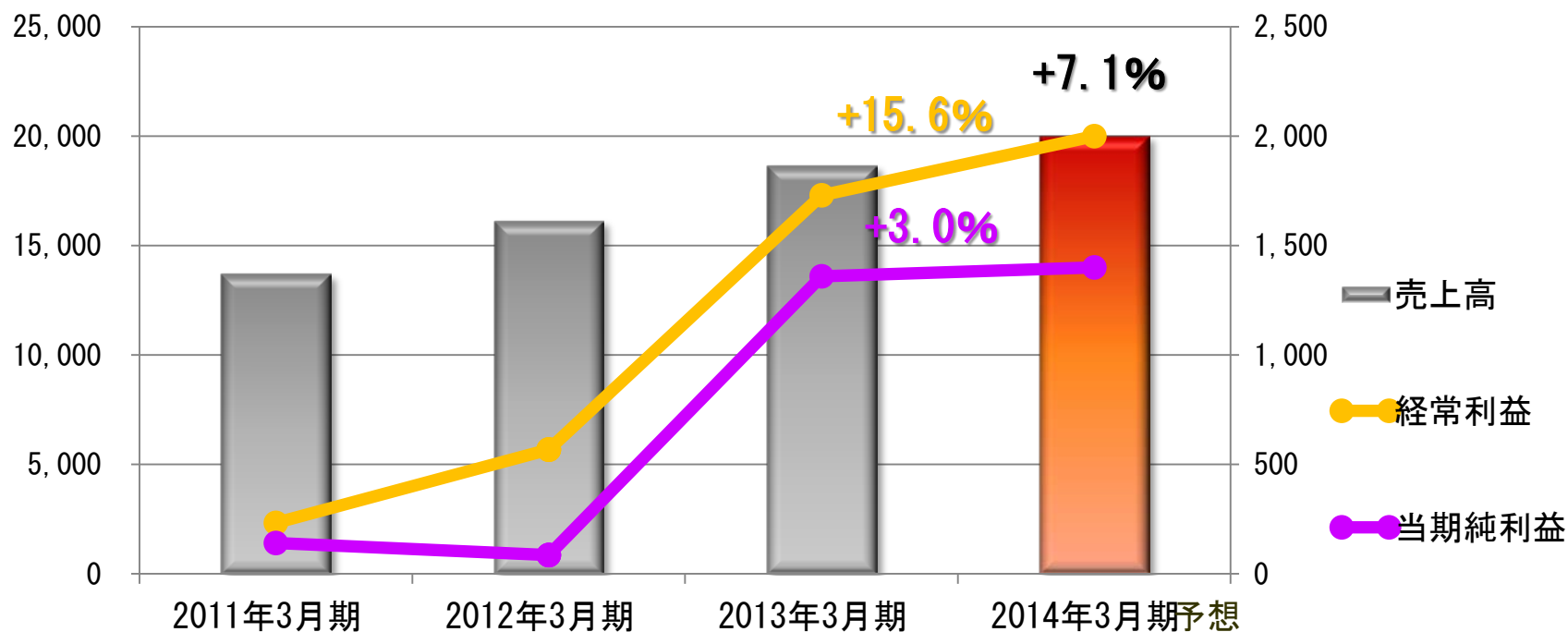
	2013年3月期第2Q		2014年3月期第2Q	
	金額(百万円)		金額(百万円)	増減(%)
遊技台部品事業	692		1,094	58.1
ホールシステム事業	155		▲7	—
モバイルデータソリューション事業	376		719	91.2
その他の事業	38		▲48	—



## 4. 2014年3月期の展開

(単位:百万円)

	2011年3月期	2012年3月期	2013年3月期	2014年3月期
	実績	実績	実績	業績予想
売上高	13,702	16,131	18,667	20,000
経常利益	233	568	1,730	2,000
当期純利益	141	86	1,359	1,400



# SUNCORPORATION

## ミーティング説明資料

この資料に関するお問合せ先：

サン電子株式会社

コーポレートセンター

Tel：0587-55-2201 Fax：0587-55-3851

Email：ir@sun-denshi.co.jp

本資料で記載しております業績予想並びに将来予想は、本資料発表日現在で入手可能な情報に基づいて算定しております。今後の経済情勢・市場・競合状況等の変動に関わるリスクや不確定要因により、実際の業績は予測と大幅に異なる可能性がありますので、ご承知おきいただきますよう、お願いいたします。

なお、この資料の金額は、切捨てで表示してあります。