

# 2015年3月期 第2四半期決算説明資料

---

 **サン電子株式会社**

- 
1. 2015年3月期第2四半期 ハイライト
  2. 連結決算概要（前期比）
    - ・ 2015年3月期第2四半期 連結実績
  3. セグメント別決算概要
    - ・ 2015年3月期第2四半期 セグメント別決算ハイライト
    - ・ 2015年3月期第2四半期 セグメント別売上高・推移
    - ・ 2015年3月期第2四半期 セグメント別営業利益・推移
  4. 連結決算概要（期初計画比）
    - ・ 2015年3月期第2四半期 計画比および進捗率
  5. 2015年3月期 連結業績予想
    - ・ 2015年3月期売上比率目標
    - ・ 売上高・経常利益推移と予想

## 2. 連結決算概要（前期比）

SUNCORPORATION

### 2015年3月期第2四半期 連結実績

（単位：百万円）

	2014年3月期第2四半期	2015年3月期第2四半期	増減率（%）
売上高	12,664	12,557	△ 0.8
営業利益	1,358	1,213	△ 10.6
経常利益	1,423	1,302	△ 8.5
四半期純利益	803	1,053	31.2

- ・ 売上高は、ほぼ前年同期並みで推移し、期初計画（以下「計画」）を上回り進捗。
- ・ 営業利益、経常利益は、前年同期を下回ったが、計画を上回り進捗。  
経常利益は、円安による為替差益も貢献。
- ・ 四半期純利益は、上記の要因に加え、次の要因により、前年同期、計画を大きく上回る。
  - ① 受取和解金を特別利益として計上
  - ② 前年計上した持分変動損失について会計方針の変更に伴い計上がなかった

### 3. セグメント別決算概要

#### 2015年3月期第2四半期 セグメント別決算ハイライト

(単位：百万円)

	売上高	営業利益	利益率 (%)
遊技台部品事業	5,282	898	17.0
ホールシステム事業	1,626	△84	—
モバイルデータソリューション事業	5,089	873	17.2
その他の事業	559	△37	—

#### 遊技台部品事業

新機種の制御基板の販売が計画を上回るものの、好調だった前年同期の売上高、営業利益ともに上回らず

#### ホールシステム事業

販売は計画を下回り、売上高は前年を下回る消費増税等、ホールの収益環境悪化により、利益確保ならず

#### モバイルデータソリューション事業

リテイル・フォレンジックともに販売が計画どおりに推移、売上、利益ともに前年を上回る、事業規模拡大が寄与

#### M2M事業 (その他の事業)

エネルギー管理、セキュリティ向け等導入実績は増加するも当第2四半期での貢献は限定的で利益確保ならず

#### ゲームコンテンツ事業 (その他の事業)

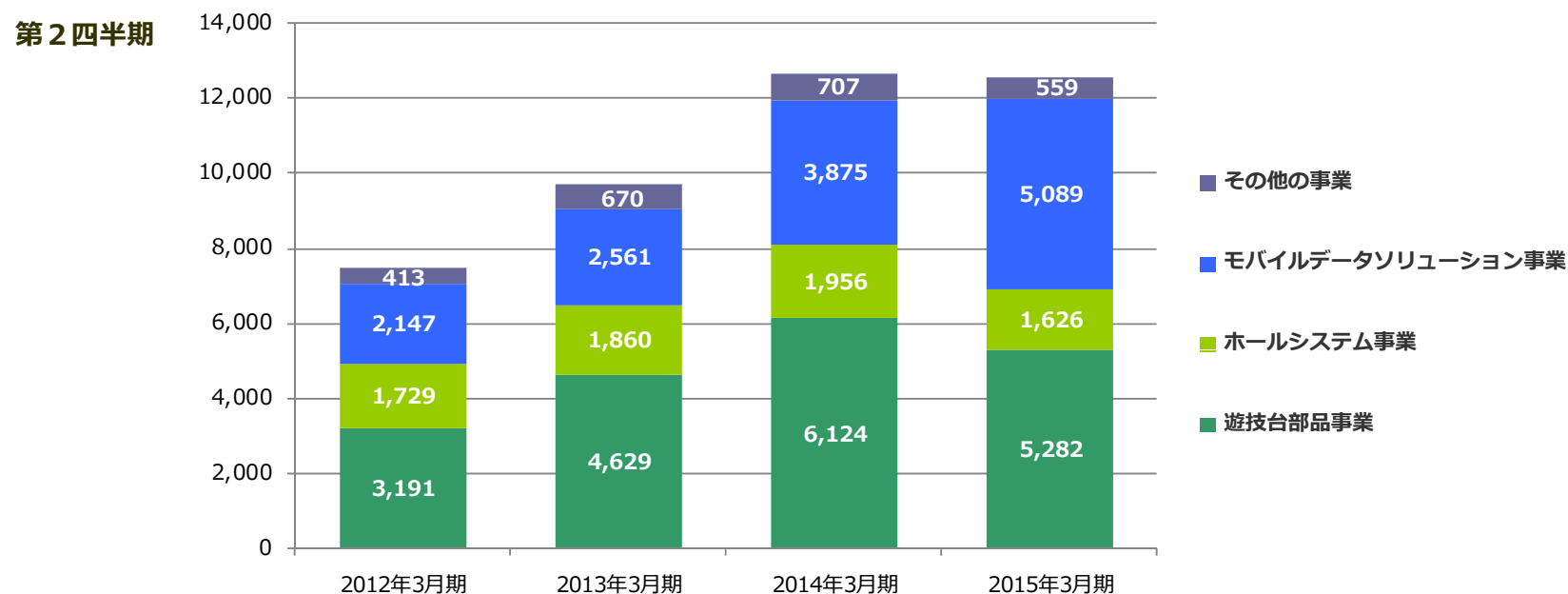
コンテンツ配信サービスの販売が順調に推移、売上高は前年同期を上回り、利益を確保

### 3. セグメント別決算概要

#### 2015年3月期第2四半期 セグメント別売上高・推移

(単位：百万円)

	2014年3月期第2四半期	2015年3月期第2四半期	増減率(%)
遊技台部品事業	6,124	5,282	△13.7
ホールシステム事業	1,956	1,626	△16.9
モバイルデータソリューション事業	3,875	5,089	31.3
その他の事業	707	559	△21.0

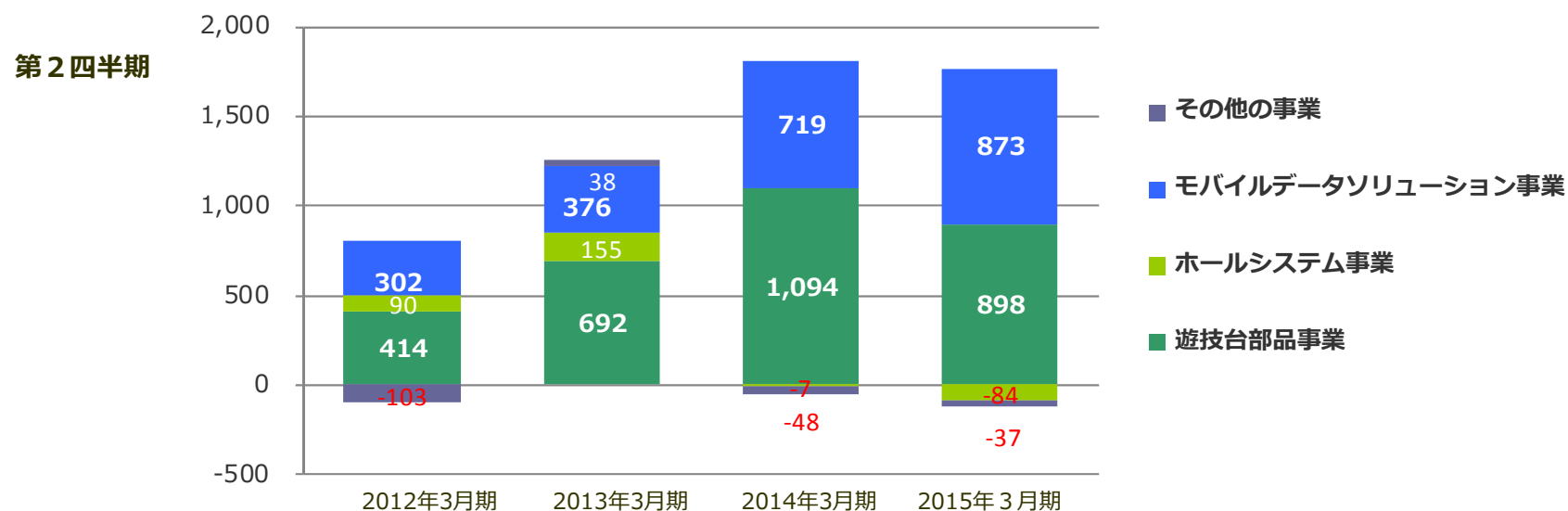


### 3. セグメント別決算概要

#### 2015年3月期第2四半期 セグメント別営業利益・推移

(単位：百万円)

	2014年3月期第2四半期	2015年3月期第2四半期	増減率(%)
遊技台部品事業	1,094	898	△17.9
ホールシステム事業	△7	△84	—
モバイルデータソリューション事業	719	873	21.4
その他の事業	△48	△37	—
全社費用	△400	△436	—
合計	1,358	1,213	△10.6



## 4. 連結決算概要（期初計画比）

SUNCORPORATION

### 2015年3月期第2四半期 計画比および進捗率

（単位：百万円）

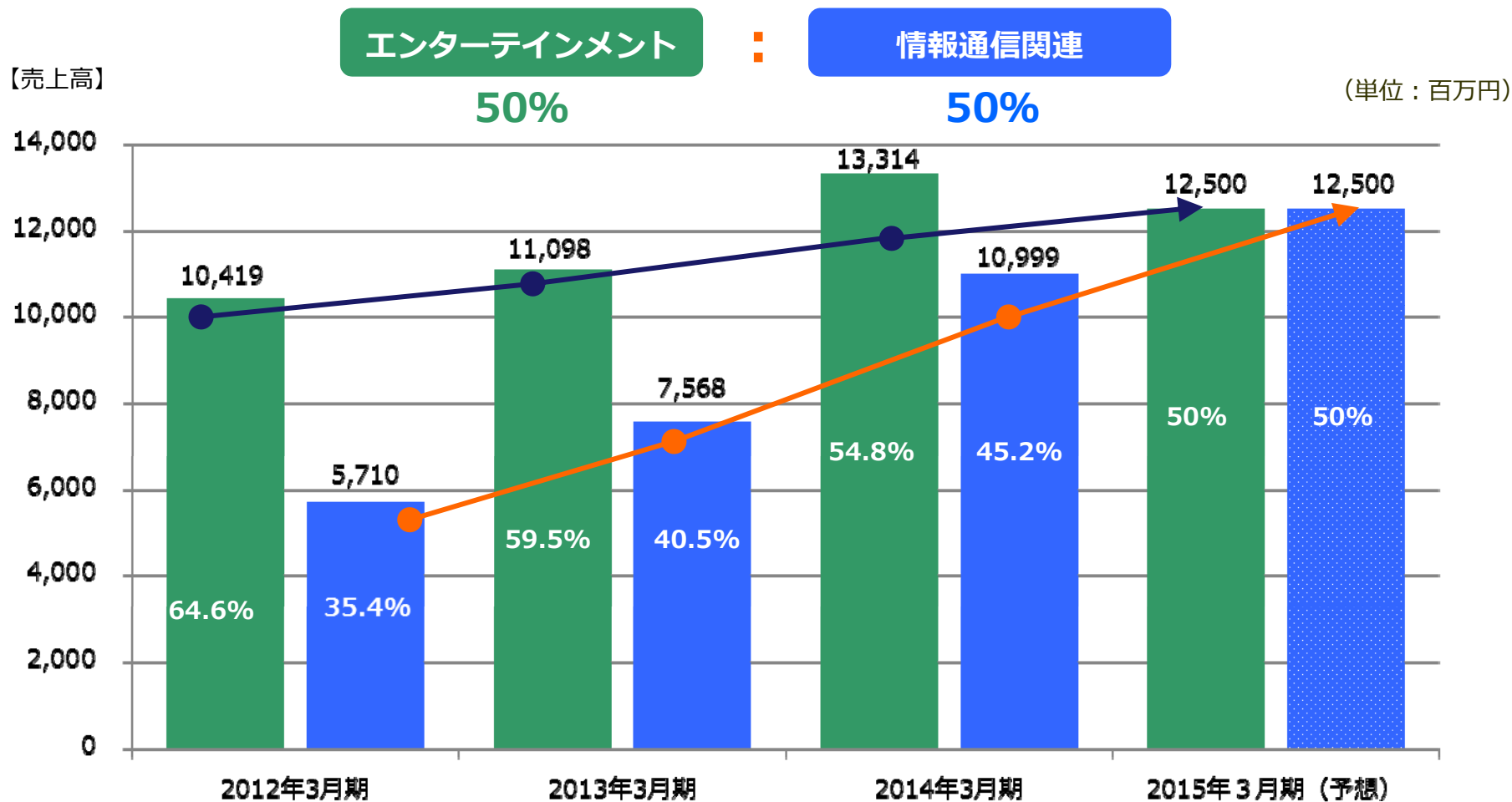
	第2四半期 実績	第2四半期 計画	計画比 (%)	通期計画	上期進捗率 (%)
売上高	12,557	11,500	+ 9.2	25,000	50.2
営業利益 (利益率)	1,213 ( 9.7%)	880 ( 7.7%)	+37.9	2,500 ( 10.0%)	48.5
経常利益 (利益率)	1,302 ( 10.4%)	880 ( 7.7%)	+48.0	2,500 ( 10.0%)	52.1
四半期純利益 (利益率)	1,053 ( 8.4%)	700 ( 6.1%)	+50.5	1,800 ( 7.2%)	58.5

- ・計画に対して、遊技台部品事業、モバイルデータソリューション事業が好調に推移、上方修正
- ・上期進捗率は、売上高、営業利益、経常利益は、上表どおりで順調。  
なお、エンタテインメント事業、情報通信事業の進捗率は、それぞれ55、45%。

# 5. 2015年3月期 連結業績予想

## 2015年3月期売上比率目標

### 2015年3月期目標（売上比率）

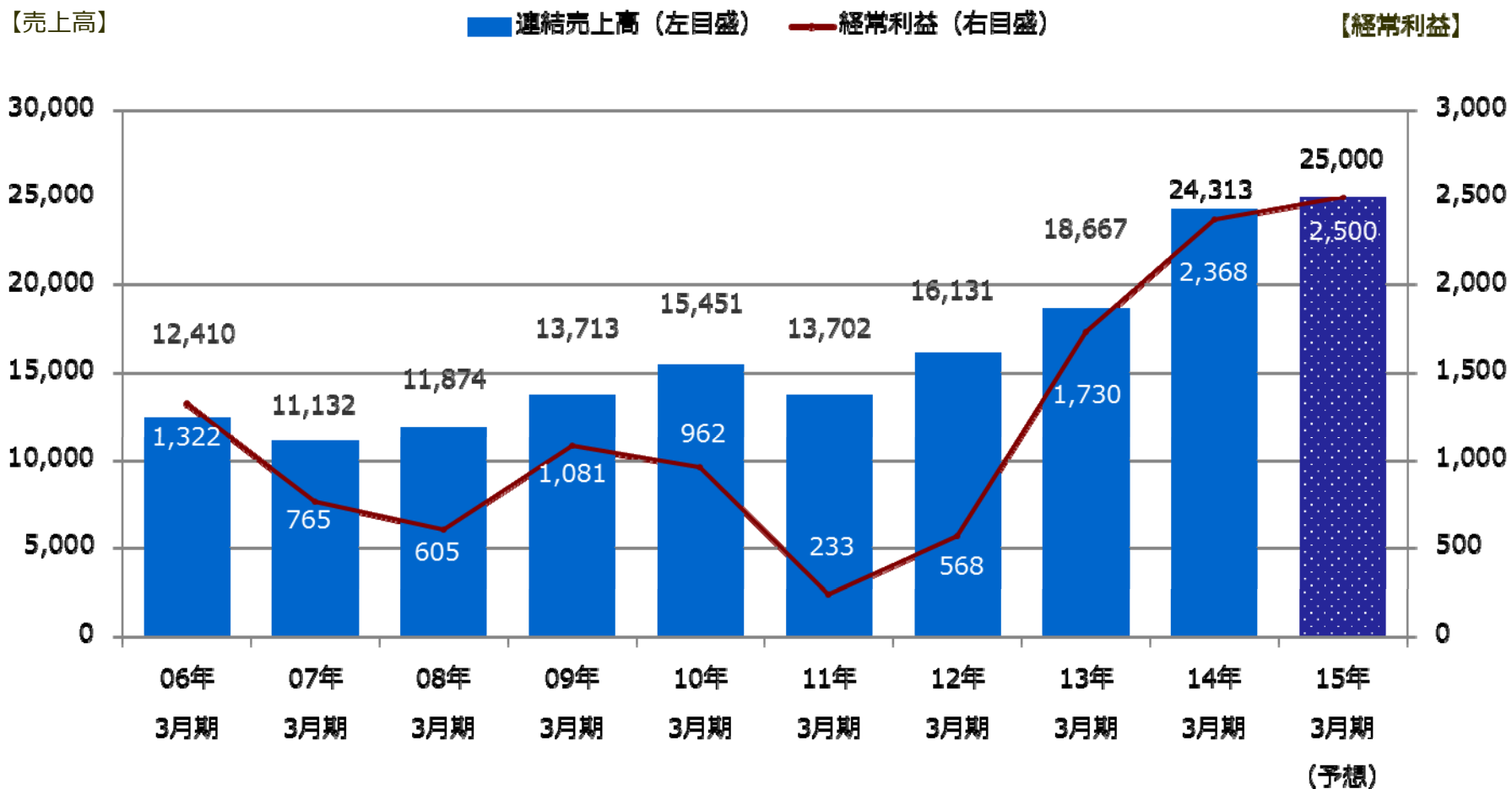




# 5. 2015年3月期 連結業績予想

## 売上高・経常利益推移と予想

(単位：百万円)



 **サン電子株式会社****会社説明資料**

本資料で記載しております業績予想並びに将来予想は、本資料発表日現在で入手可能な情報に基づいて算定しております。今後の経済情勢・市場・競合状況等の変動に関わるリスクや不確定要因により、実際の業績は、予測と大幅に異なる可能性がありますので、ご承知おきいただきますよう、お願いいたします。

なお、この資料の金額は、百万円未満切捨てで表示してあります。

この資料に関するお問合せ先  
サン電子株式会社 コーポレート本部  
Tel : 0587-55-2201 Fax : 0587-55-3851  
Email : ir@sun-denshi.co.jp