

# 2015年3月期 第3四半期決算説明資料

---



## 1. 連結決算概要（前期比）

- ・ 2015年3月期第3四半期 連結実績

## 2. セグメント別決算概要

- ・ 2015年3月期第3四半期 セグメント別決算ハイライト
- ・ 2015年3月期第3四半期 セグメント別売上高・推移
- ・ 2015年3月期第3四半期 セグメント別営業利益・推移

## 3. 連結決算概要（期初計画比）

- ・ 2015年3月期第3四半期 進捗率

## 4. 2015年3月期 連結業績予想

- ・ 2015年3月期売上比率目標
- ・ 売上高・経常利益推移と予想

# 1. 連結決算概要（前期比）

## 2015年3月期第3四半期 連結実績

（単位：百万円）

	2014年3月期第3四半期	2015年3月期第3四半期	増減率（%）
売上高	18,183	20,536	12.9
営業利益	1,961	2,529	29.0
経常利益	2,088	2,458	17.7
四半期純利益	1,278	1,947	52.3

- ・売上高は、前年同期、期初計画（以下「計画」）を上回り進捗。
- ・営業利益、経常利益は、前年同期を大きく上回り、計画も上回り進捗。
- ・四半期純利益は、上記の要因に加え、次の要因により、前年同期、計画を大きく上回る。
  - ①受取和解金を特別利益として計上
  - ②前年計上した持分変動損失について会計方針の変更に伴い計上がなかった

## 2. セグメント別決算概要

### 2015年3月期第3四半期 セグメント別決算ハイライト

(単位：百万円)

	売上高	営業利益	利益率 (%)
遊技台部品事業	7,614	1,194	15.7
ホールシステム事業	2,635	△118	—
モバイルデータソリューション事業	9,426	2,178	23.1
その他の事業	860	△66	—

#### 遊技台部品事業

新機種の制御基板の販売が計画を上回るものの、好調だった前年同期と比べ、売上高は横ばいである一方、営業利益は上回らず

#### ホールシステム事業

売上について、前年比及び計画を下回るホールの収益環境悪化により、利益確保ならず

#### モバイルデータソリューション事業

モバイルライフサイクル・フォレンジックともに販売が計画どおりに推移、売上、利益ともに前年を上回る、事業規模拡大が寄与

#### M2M事業 (その他の事業)

エネルギー管理、セキュリティ向け等導入実績は増加するも当第3四半期での貢献は限定的で利益確保ならず

#### ゲームコンテンツ事業 (その他の事業)

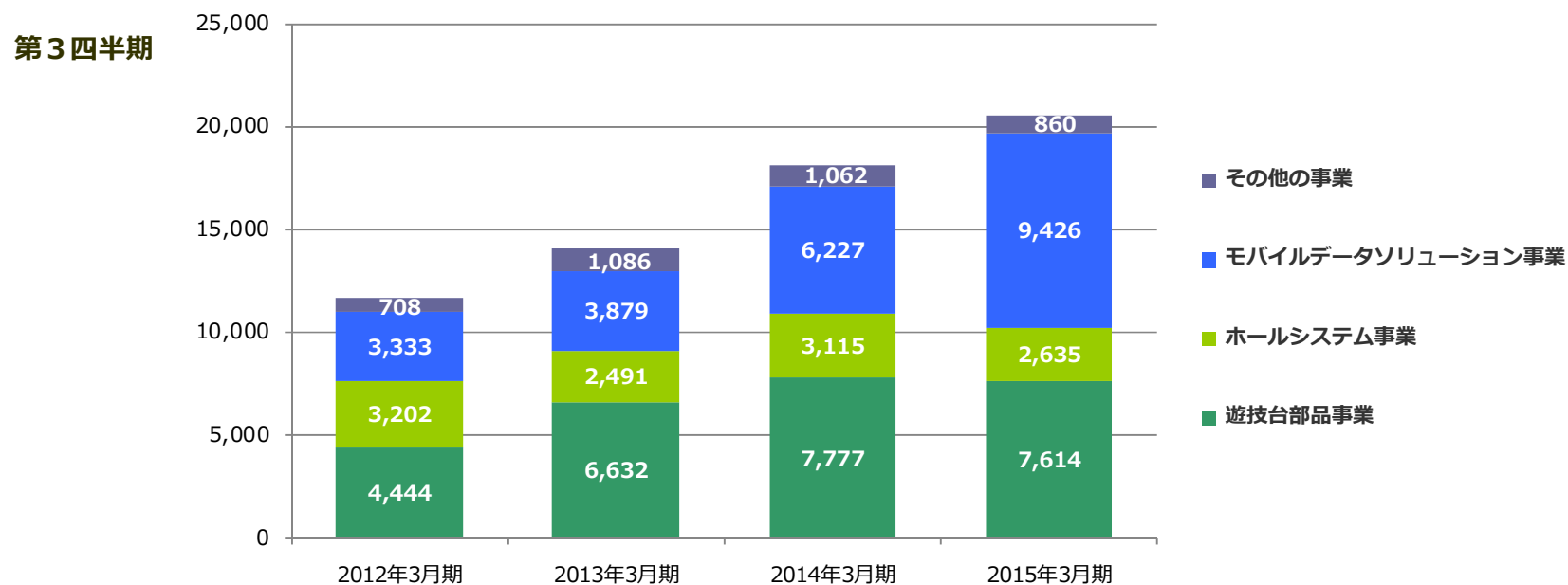
コンテンツ配信サービスの販売が順調に推移、売上高は前年同期を上回り、利益を確保

## 2. セグメント別決算概要

### 2015年3月期第3四半期 セグメント別売上高・推移

(単位：百万円)

	2014年3月期第3四半期	2015年3月期第3四半期	増減率(%)
遊技台部品事業	7,777	7,614	△2.1
ホールシステム事業	3,115	2,635	△15.4
モバイルデータソリューション事業	6,227	9,426	51.4
その他の事業	1,062	860	△19.1

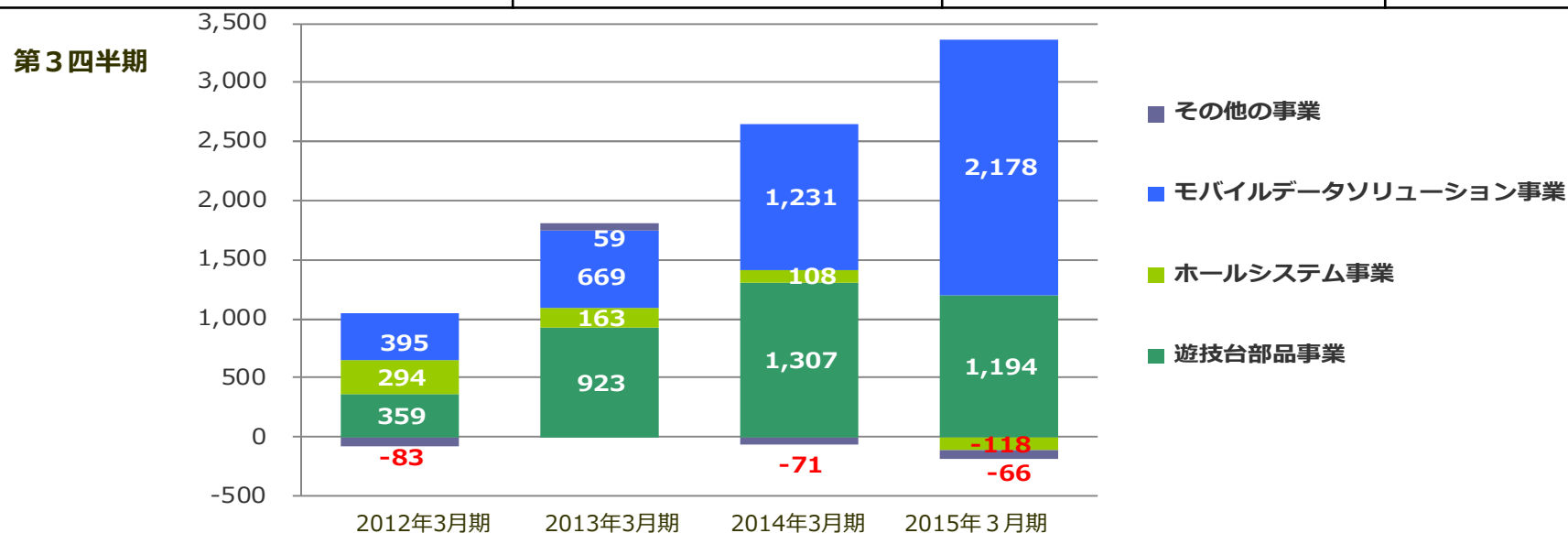


## 2. セグメント別決算概要

### 2015年3月期第3四半期 セグメント別営業利益・推移

(単位：百万円)

	2014年3月期第3四半期	2015年3月期第3四半期	増減率(%)
遊技台部品事業	1,307	1,194	△8.6
ホールシステム事業	108	△118	—
モバイルデータソリューション事業	1,231	2,178	76.9
その他の事業	△71	△66	—
全社費用	△614	△659	—
合計	1,961	2,529	29.0



### 3. 連結決算概要（期初計画比）

2015年3月期第3四半期 進捗率

（単位：百万円）

	第3四半期実績	通期計画	通期進捗率（%）
売上高	20,536	25,000	82.1
営業利益 （利益率）	2,529 （12.3%）	2,500 （10.0%）	101.2
経常利益 （利益率）	2,458 （12.0%）	2,500 （10.0%）	98.3
四半期純利益 （利益率）	1,947 （9.5%）	1,800 （7.2%）	108.2

- ・計画に対して、遊技台部品事業、モバイルデータソリューション事業が好調に推移
- ・通期進捗率は、売上高、営業利益、経常利益は、上表どおりで順調。  
なお、エンタテインメント事業、情報通信事業の売上の通期進捗率は、いずれも82%。

# 4. 2015年3月期 連結業績予想

## 2015年3月期売上比率目標

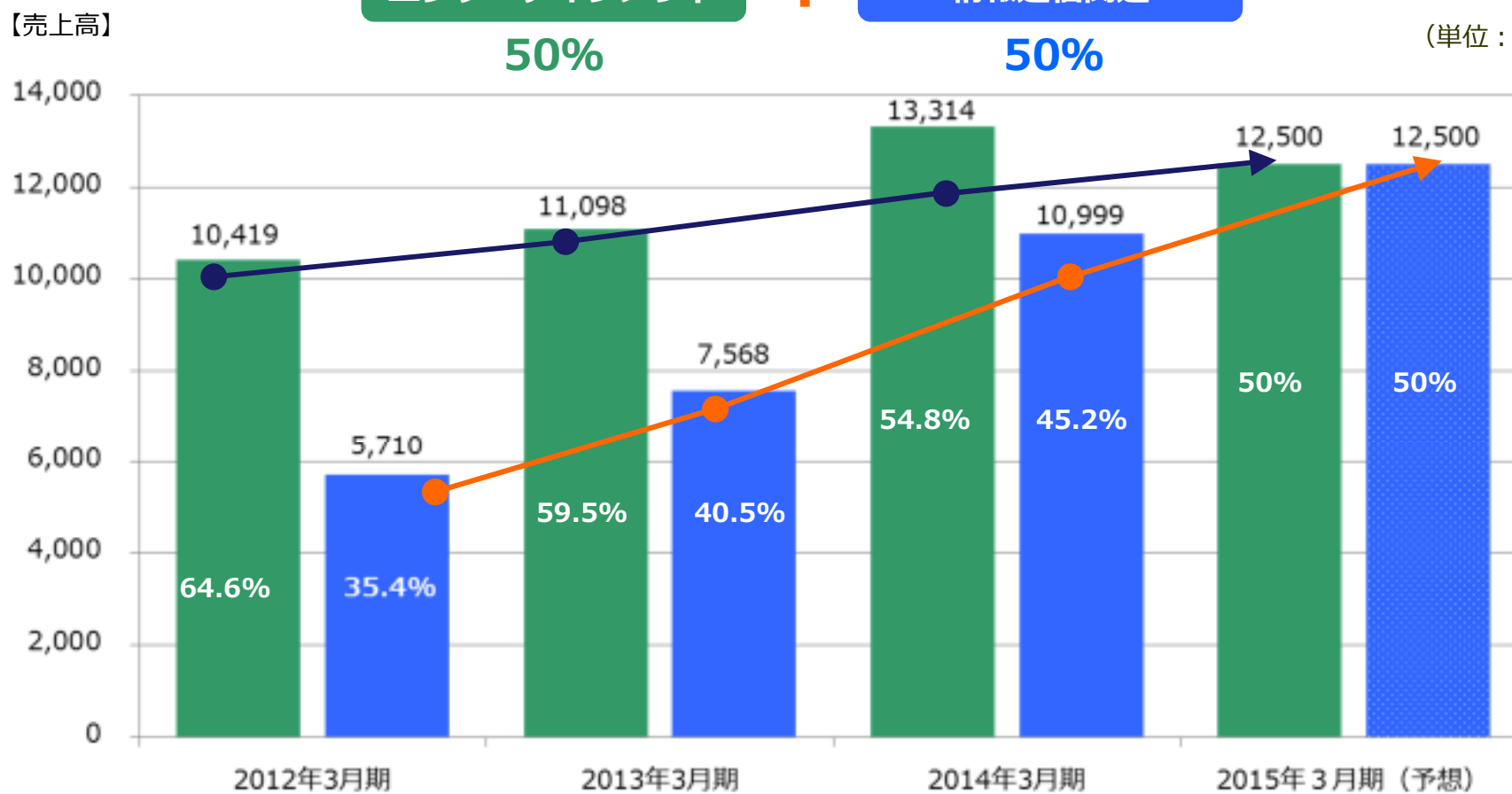
### 2015年3月期目標（売上比率）

エンターテインメント : 情報通信関連

50%

50%

(単位：百万円)

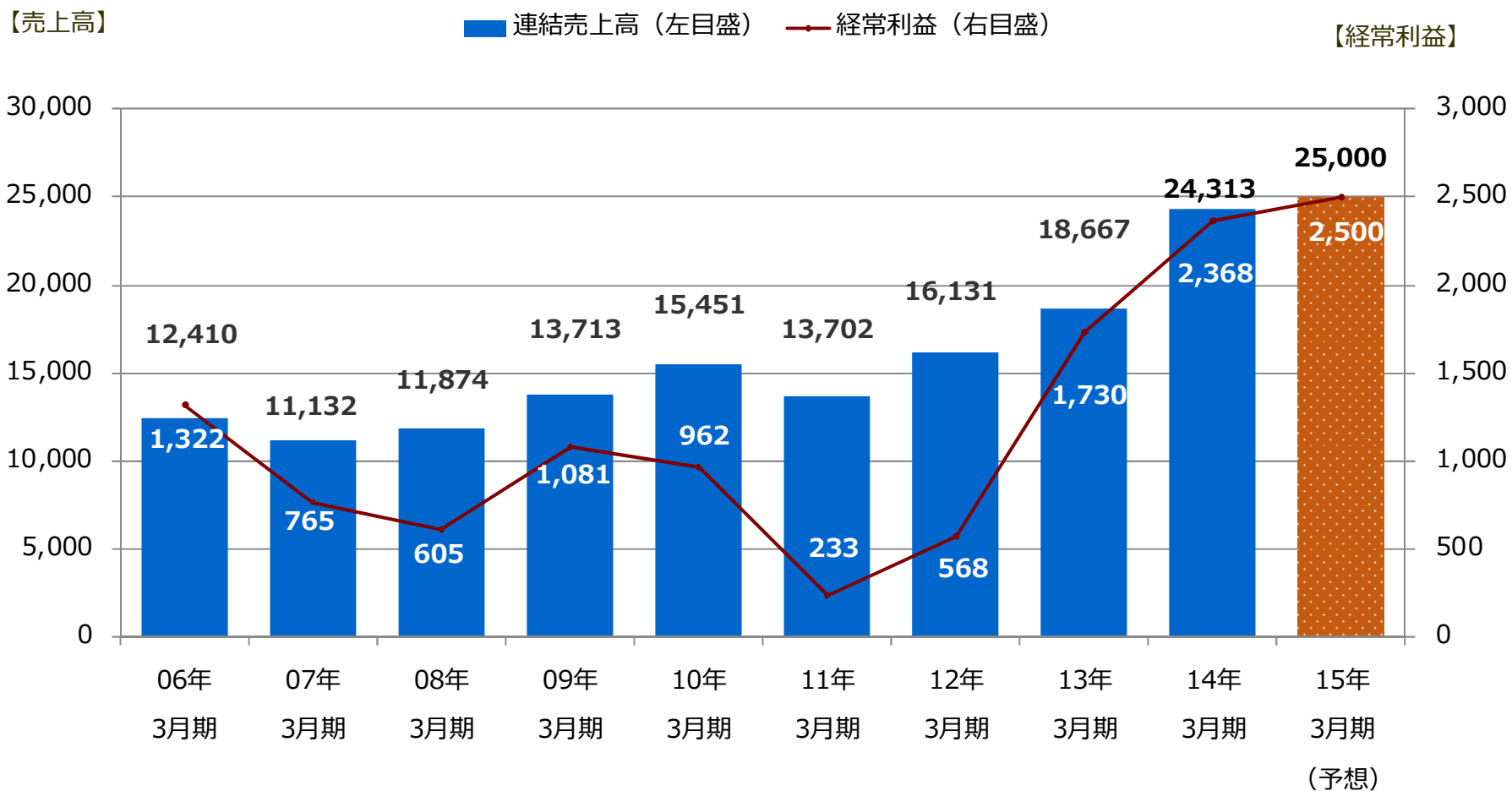




# 4. 2015年3月期 連結業績予想

## 売上高・経常利益推移と予想

(単位：百万円)





# サン電子株式会社

## 会社説明資料

本資料で記載しております業績予想並びに将来予想は、本資料発表日現在で入手可能な情報に基づいて算定しております。今後の経済情勢・市場・競合状況等の変動に関わるリスクや不確定要因により、実際の業績は、予測と大幅に異なる可能性がありますので、ご承知おきいただきますよう、お願いいたします。

なお、この資料の金額は、百万円未満切捨てで表示してあります。

この資料に関するお問合せ先  
サン電子株式会社 コーポレート本部  
Tel : 0587-55-2201 Fax : 0587-55-3851  
Email : ir@sun-denshi.co.jp